







П А С С И В	На начало года				На конец отчетного периода				
	Код строки	3	4	5	6	7	8	9	итого
<b>III. Обязательства</b>									
Расчеты с кредиторами по долговым обязательствам (030100000), всего	400	-	-	-	-	-	-	-	-
из них:									
долгосрочные	401	-	-	-	-	-	-	-	-
Кредиторская задолженность по выплатам (030200000, 020800000, 030402000, 030403000), всего	410	-	86 839,15	-	86 839,15	255,00	261 213,23	50 000,00	311 468,23
из них:									
долгосрочная	411	-	-	-	-	-	-	-	-
Расчеты по платежам в бюджеты (030300000)	420	-	240 139,00	3 034,00	243 173,00	-	236 438,99	3 588,31	240 027,30
Иные расчеты, всего	430	-	-	-	-	-	-	-	-
в том числе:									
расчеты по средствам, полученным во временное распоряжение (030401000)	431	X	X	-	-	X	X	-	-
внутриведомственные расчеты (030404000)	432	-	-	-	-	-	-	-	-
расчеты с прочими кредиторами (030406000)	433	-	-	-	-	-	-	-	-
расчеты по налоговым вычетам по НДС (021010000)	434	-	-	-	-	-	-	-	-
Кредиторская задолженность по доходам (020500000, 020900000), всего	470	-	-	-	-	-	-	-	-
из них:									
долгосрочная	471	-	-	-	-	-	-	-	-
Расчеты с учредителем (021006000)	480	-	137 622 403,67	821 452,59	138 443 856,26	-	131 490 796,49	821 452,59	132 312 249,08
Доходы будущих периодов (040140000)	510	13 220,00	64 680 849,39	59 175,00	64 753 244,39	10 720,00	65 388 394,46	117 763,30	65 516 877,76
Резервы предстоящих расходов (040160000)	520	-	708 081,81	-	708 081,81	-	735 682,16	-	735 682,16
<b>Итого по разделу III</b>	<b>550</b>	13 220,00	203 338 313,02	883 661,59	204 235 194,61	10 975,00	198 112 525,33	992 804,20	199 116 304,53
(стр. 400 + стр. 410 + стр. 420 + стр. 430 + стр. 470 + стр. 480 + стр. 510 + стр. 520)									
<b>IV. Финансовый результат</b>									
Финансовый результат экономического субъекта	570	-	-72 018 894,82	-594 234,78	-72 613 129,60	-255,00	-74 421 364,04	-657 356,89	-75 078 975,93
<b>БАЛАНС (стр. 550 + стр. 570)</b>	<b>700</b>	13 220,00	131 319 418,20	289 426,81	131 622 065,01	10 720,00	123 691 161,29	335 447,31	124 037 328,60

\* Данные по этим строкам в валюте баланса не входят.


\*\* Данные по этим строкам приводятся с учетом амортизации и (или) обесценения нефинансовых активов.




Номер забалан- сового счета	Наименование забалансового счета, показателя	Код стро- ки	На начало года				На конец отчетного периода			
			Деятельность с целевыми средствами	Деятельность по государственному заданию	принносящая доход деятельность	итого	Деятельность с целевыми средствами	Деятельность по государственному заданию	принносящая доход Деятельность	итого
1	2	3	4	5	6	7	8	9	10	11
13	Экспериментальные устройства	130	-	-	-	-	-	-	-	-
15	Расчетные документы, не оплаченные в срок из-за отсутствия средств на счете государственного (муниципального) учреждения	150	-	-	-	-	-	-	-	-
16	Переплаты пенсий и пособий вследствие неправильного применения законодательства пенсиях и пособиях, счетных ошибок	160	-	-	-	-	-	-	-	-
17	Поступления денежных средств, всего в том числе: доходы	170	-	-	-	-	852 035,20	64 808 775,69	341 090,60	66 001 901,49
	расходы	171	-	-	-	-	852 035,20	63 396 339,39	334 086,60	64 582 461,19
	источники финансирования дефицита бюджета	172	-	-	-	-	1 412 436,30	-	7 004,00	1 419 440,30
18	Выбытия денежных средств, всего в том числе: доходы	180	-	-	-	-	854 535,20	64 898 393,80	290 193,44	66 043 122,44
	расходы	181	-	-	-	-	13 220,00	-	6 975,00	20 195,00
	источники финансирования дефицита бюджета	182	-	-	-	-	841 315,20	64 898 393,80	283 218,44	66 022 927,44
20	Задолженность, не востребованная кредиторами, всего в том числе:	200	-	-	-	-	-	-	-	-
		201	-	-	-	-	-	-	-	-
		202	-	-	-	-	-	-	-	-
		203	-	-	-	-	-	-	-	-
		204	-	-	-	-	-	-	-	-
		205	-	-	-	-	-	-	-	-
		206	-	-	-	-	-	-	-	-
		207	-	-	-	-	-	-	-	-
		208	-	-	-	-	-	-	-	-
		209	-	-	-	-	-	-	-	-
21	Основные средства в эксплуатации	210	-	2 662 369,14	54 187,00	2 716 556,14	-	2 722 058,38	87 910,00	2 809 968,38
22	Материальные ценности, полученные по централизованному снабжению	220	-	-	-	-	-	-	-	-
23	Периодические издания для пользования	230	-	328 265,09	-	328 265,09	-	354 677,73	-	354 677,73
24	Нефинансовые активы, переданные в доверительное управление	240	-	-	-	-	-	-	-	-
25	Имущество, переданное в возмездное пользование (аренду)	250	-	-	-	-	-	-	-	-
26	Имущество, переданное в безвозмездное пользование	260	-	-	-	-	-	-	-	-
27	Материальные ценности, выданные в личное пользование работникам (сотрудникам)	270	-	17 877,16	4 005,05	21 882,21	-	12 760,80	-	12 760,80


Номер забалан- сового счета	Наименование забалансового счета, показателя	Код стро- стро- ки	На начало года			На конец отчетного периода			Итого	
			Деятельность с целевыми средствами	Деятельность по государственному задаанию	Деятельность по государственному задаанию	Деятельность с целевыми средствами	Деятельность по государственному задаанию	приносящая доход деятельность		
1	2	3	4	5	6	7	8	9	10	Итого
30	Расчеты по исполнению денежных обязательств через третьих лиц	280	-	-	-	-	-	-	-	-
31	Акции по номинальной стоимости	290	-	-	-	-	-	-	-	-
38	Сметная стоимость создания (реконструкции) объекта концессии	300	-	-	-	-	-	-	-	-
39	Доходы от инвестиций на создание и (или) реконструкцию объекта концессии	310	-	-	-	-	-	-	-	-
40	Финансовые активы в управляющих компаниях	320	-	-	-	-	-	-	-	-
45	Доходы и расходы по долгосрочным договорам строительного подряда	330	-	-	-	-	-	-	-	-


Руководитель

 (подпись)

 (расшифровка подписи)

Главный бухгалтер

 (подпись)

 (расшифровка подписи)

**Централизованная бухгалтерия**

(наименование, ОГРН, ИНН, КПП, местонахождение)

Руководитель  
(уполномоченное лицо)

(подпись)

(должность)

(расшифровка подписи)

Исполнитель

(должность)

(подпись)

(расшифровка подписи)

(телефон, e-mail)

18 января 2021 г.